


**ACCENT**

# Support Double Ecran



**INSTALLATION  
SIMPLE**



**RÉGLAGE PIVOTANT  
PRATIQUESIMPLE**



**DÉPLOIEMENT  
RAPIDE**



# Caractéristiques et Spécifications Techniques

## Caractéristiques Techniques

Taille d'écran	de 13 à 27 pouces
prend en charge	2 écrans
Norme VESA	75 x 75 et 100 x 100 mm
poids MAX	9 kg
Matériaux	Aluminium
Chemin des câbles	Intégré

## Réglages ergonomiques

Hauteur	Ajustement fluide
Rotation	360°
Pivotement	180°
Inclinaison	Jusqu'à 90°/45°/65°/80°

## Installation

- Crochet en C avec fixation facile sur le bord du bureau pour un montage solide et sécurisé.

## Fonctionnalités

- Flexibilité maximale
- Ergonomie optimisée
- Durabilité Gain d'espace
- Ajustements fluides en hauteur, inclinaison et rotation



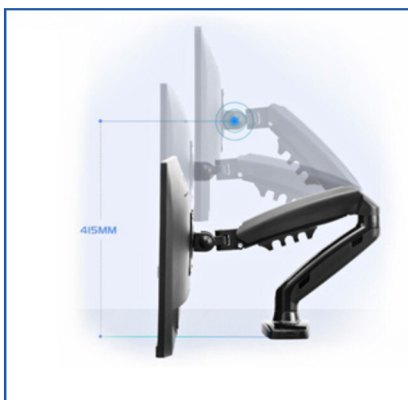
# Caractéristiques et Spécifications Techniques



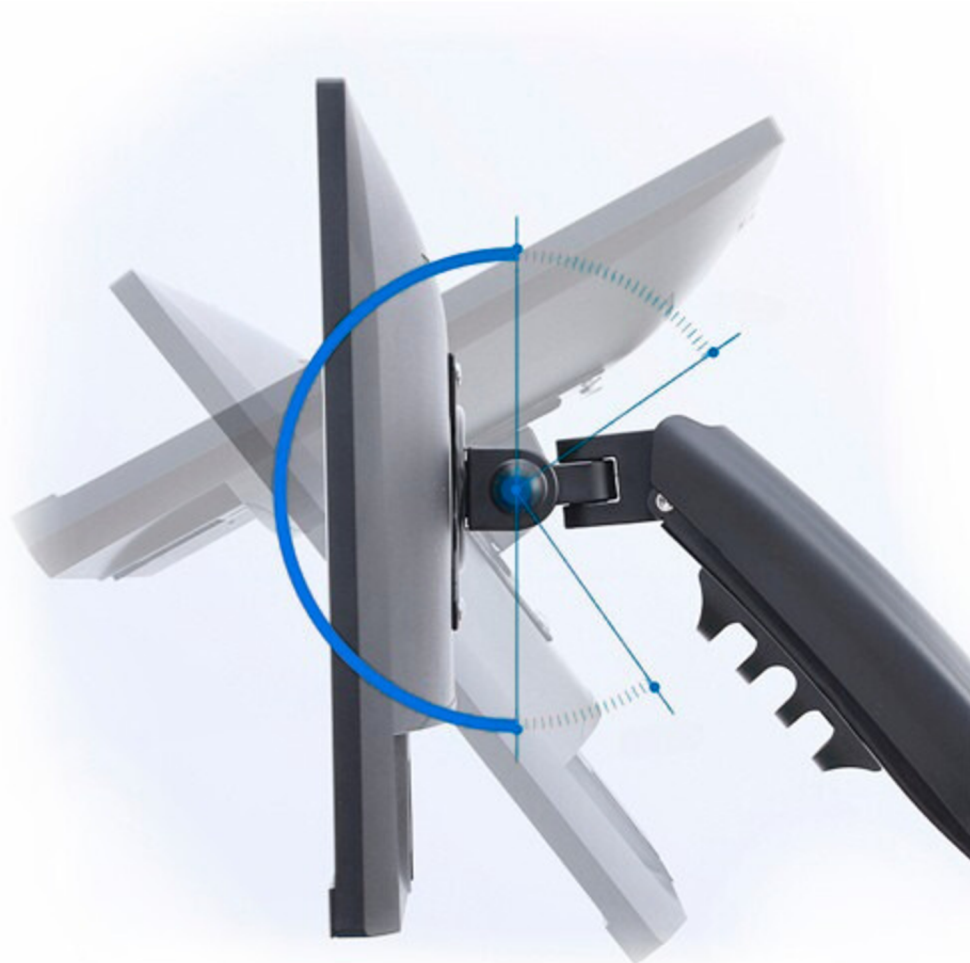
Inclinaison vers le haut  
et vers le bas à,  
avec un pivot de 180°



une flexibilité pour  
rapprocher ou éloigner  
l'écran.



Réglage en hauteur  
fluide grâce à la  
technologie de ressort à  
gaz



Pivot latéral pour une adaptation précise  
à différents angles de travail, garantissant  
une posture et une visualisation  
confortables.

[www.accent.ma](http://www.accent.ma)